





















מספר קטלוגי	תאור הפרופיל	שרטוט	משקל גר' / מ'	היקף חיצוני מ"מ	היקף פנימי מ"מ	מדגם רשום	בלעדי
כנף לחלון הזזה דגם 7							
7200	צד עם גומי - 7		635	310.0	85.5		
7201	צד - 7		720	275.0	85.5		
7202	עליון תחתון - 7		690	353.4			
7203	שולב - 7		700	245.3	100.7		
7204	שפרוץ רגיל - 7		530	260.4			
7207	שפרוץ בידודית - 7		444	224.1			
7208	שולב עם מברשת - 7		599	209.4	86.0		
7209	שפרוץ רחב - 7		572	284.9			
7210	שפרוץ כפול בידודית - 7		932	286.1	163.7		
7216	שפרוץ כפול - 7		927	330.0	165.9		
7211	צד בידודית - 7		680	255.7	83.9		
7212	עליון תחתון בידודית - 7		660	328.1			
7213	שולב בידודית - 7		660	225.4	101.0		
7257	שולב עם מברשת בידודית - 7		524	190.1	86.3		
7214	צד מחוזק עם ידית - 7		940	340.0	85.2		
7215	שולב בידודית עם ידית - 7		1400	355.2	101.0		
7217	צד בידודית עם ידית - 7		890	325.0	85.2		

מספר קטלוגי	תאור הפרופיל	שרטוט	משקל גר/מ'	היקף חיצוני מ"מ	היקף פנימי מ"מ	מדגם רשום	בלעדיו
כנף לחלון הזזה דגם 7							
7218	שולב מחוזק עם ידית רגילה - 7		1430	656.3	100.3	(R)	(B)
7219	שולב עם ידית ישרה - 7		916	304.1	101.0		
7239	פרופיל צד עם ידית חלולה - 7		937	339.9	85.2	(R)	
7280	שולב מחוזק - זיגוג רגיל - 7		1025	304.0	184.0		
7281	צד מחוזק - זיגוג - 7		1043	335.7	170.9		